

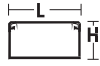
CANALETAS PARA LA PROTECCIÓN DE CABLES Y TUBOS

Serie 13 - Canaletas para la Protección de Cables y Tubos



IP44

IK08

















L x H
(m / caja)

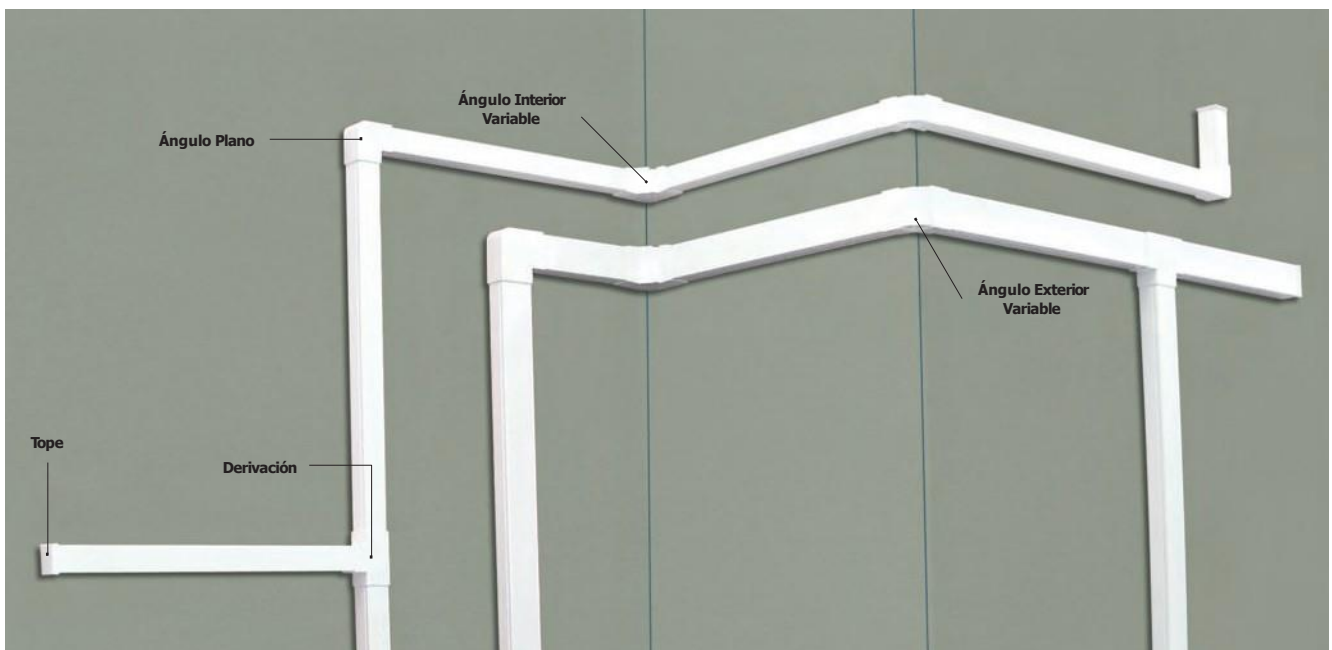
CANALETAS

Ref.^a

ACCESORIOS PARA MONTAJE DE CANALES

Derivación	Ángulo Interior Variable	Ángulo Plano	Junta	Tope	Ángulo Exterior Variable
					

CANALETAS	Ref. ^a			Derivación	Ángulo Interior Variable	Ángulo Plano	Junta	Tope	Ángulo Exterior Variable
25x30	13010 CBR		25x30 (96m)	13011 ABR (10 un)	13012 ABR (10 un)	13013 ABR (10 un)	13014 ABR (10 un)	13015 ABR (10 un)	13016 ABR (10 un)
40x40	13020 CBR		40x40 (48m)	13021 ABR (10 un)	13022 ABR (10 un)	13023 ABR (10 un)	13024 ABR (10 un)	13025 ABR (10 un)	13026 ABR (10 un)
60x40	13030 CBR		60x40 (32m)	13031 ABR (5 un)	13032 ABR (5 un)	13033 ABR (5 un)	13034 ABR (5 un)	13035 ABR (5 un)	13036 ABR (5 un)
60x60	13040 CBR		60x60 (24m)	13041 ABR (5 un)	13042 ABR (5 un)	13043 ABR (5 un)	13044 ABR (5 un)	13045 ABR (5 un)	13046 ABR (5 un)
80x40	13050 CBR		80x40 (24m)	13051 ABR (5 un)	13052 ABR (5 un)	13053 ABR (5 un)	13054 ABR (5 un)	13055 ABR (5 un)	13056 ABR (5 un)
80x60	13060 CBR		80x60 (16m)	13061 ABR (5 un)	13062 ABR (5 un)	13063 ABR (5 un)	13064 ABR (5 un)	13065 ABR (5 un)	13066 ABR (5 un)
100x40	13070 CBR		100x40 (20m)	13071 ABR (5 un)	13072 ABR (5 un)	13073 ABR (5 un)	13074 ABR (5 un)	13075 ABR (5 un)	13076 ABR (5 un)
100x60	13080 CBR		100x60 (16m)	13081 ABR (5 un)	13082 ABR (5 un)	13083 ABR (5 un)	13084 ABR (5 un)	13085 ABR (5 un)	13086 ABR (5 un)



• CBR - Completo Blanco; ABR - Accesorio Blanco.

EFAPEL

Serie 13

Ficha Técnica

Serie 13 - Canaletas para la Protección de Cables y Tubos (Selección de Canales)

CANALETAS

Ref.^a



IP44

IK08



			Características de los Canales				Capacidad de Cables Aislados				
			Dim. Interiores	Largo	Sección Interior (S)	Sección Útil (SU)	∅ Útil Máx.	N.º Máx. Conductores H07 V-U			
			(mm)	(m)	(mm ²)	(S:1,4) (mm ²)	(mm)	1,5mm ²	2,5mm ²	4mm ²	6mm ²
25x30	13010 CbR		22x27	2,00	530,0	379	20	48	32	26	19
40x40	13020 CbR		37x37	2,00	1280,6	915	35	116	79	63	47
60x40	13030 CbR		56x37	2,00	1973,7	1410	35	180	122	97	73
60x60	13040 CbR		56x56	2,00	3101,7	2216	55	282	191	153	114
80x40	13050 CbR		73x36	2,00	2668,0	1906	35	243	164	132	98
80x60	13060 CbR		76x56	2,00	4192,0	2994	55	382	259	207	154
100x40	13070 CbR		96x36	2,00	3352,3	2395	35	305	207	166	123
100x60	13080 CbR		96x56	2,00	5272,3	3766	55	480	325	260	194

• CbR - Completo blanco.